Snit A - A

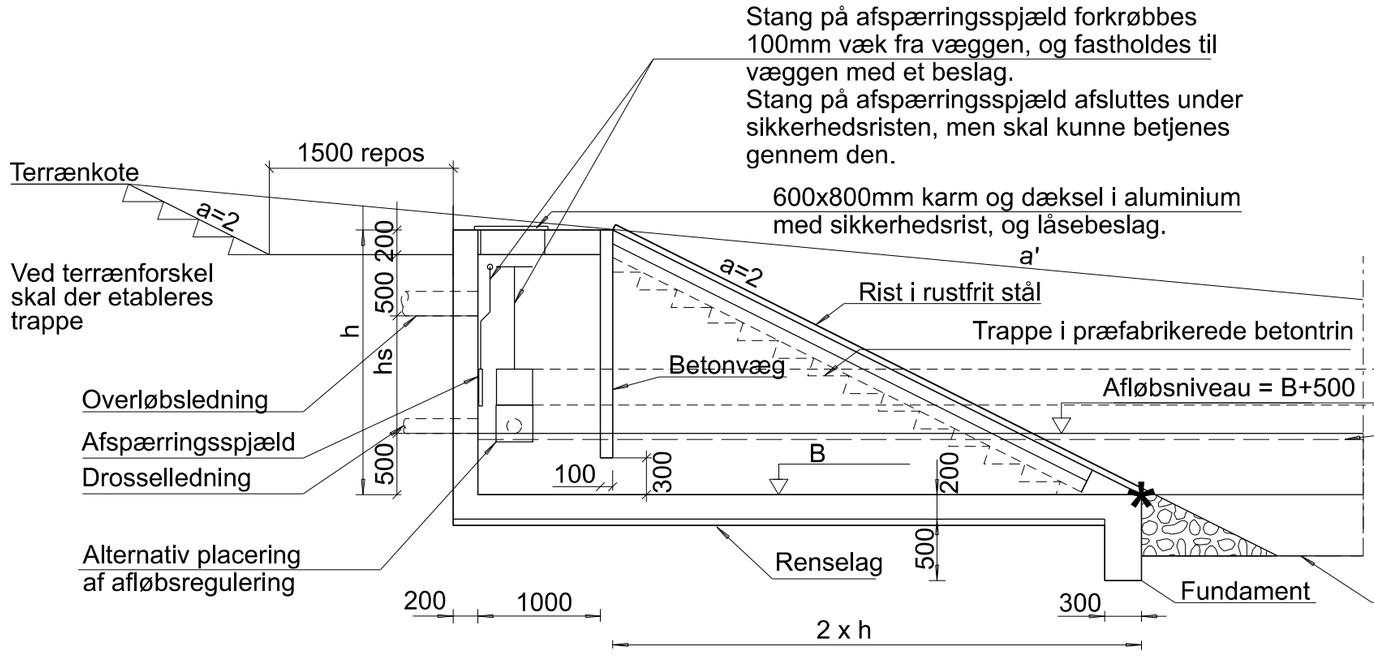

Opstalt B-B af udløb

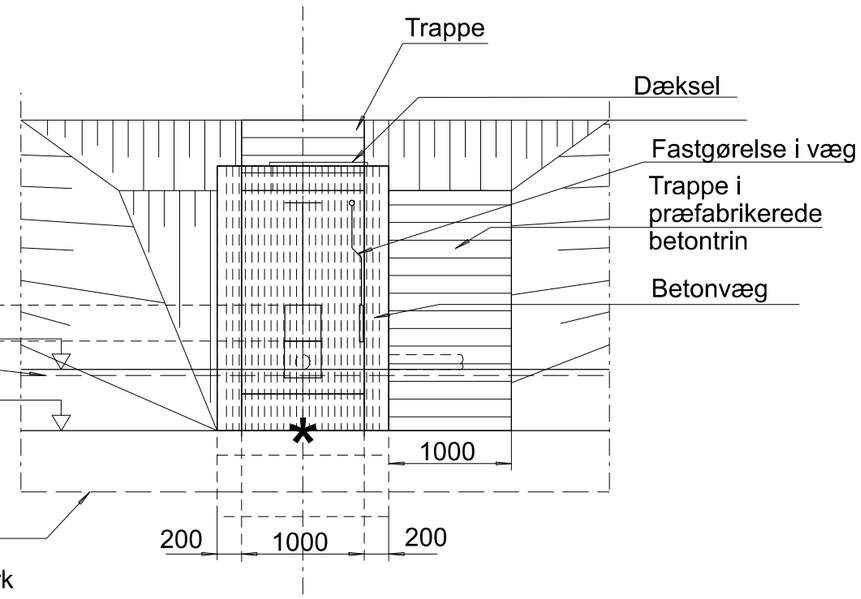

h x (a' - 2) + a' x (B-Bb) = Tilbagetrækning af bygværk fra normal skråningsfod til afsætningspunkt *

Plan

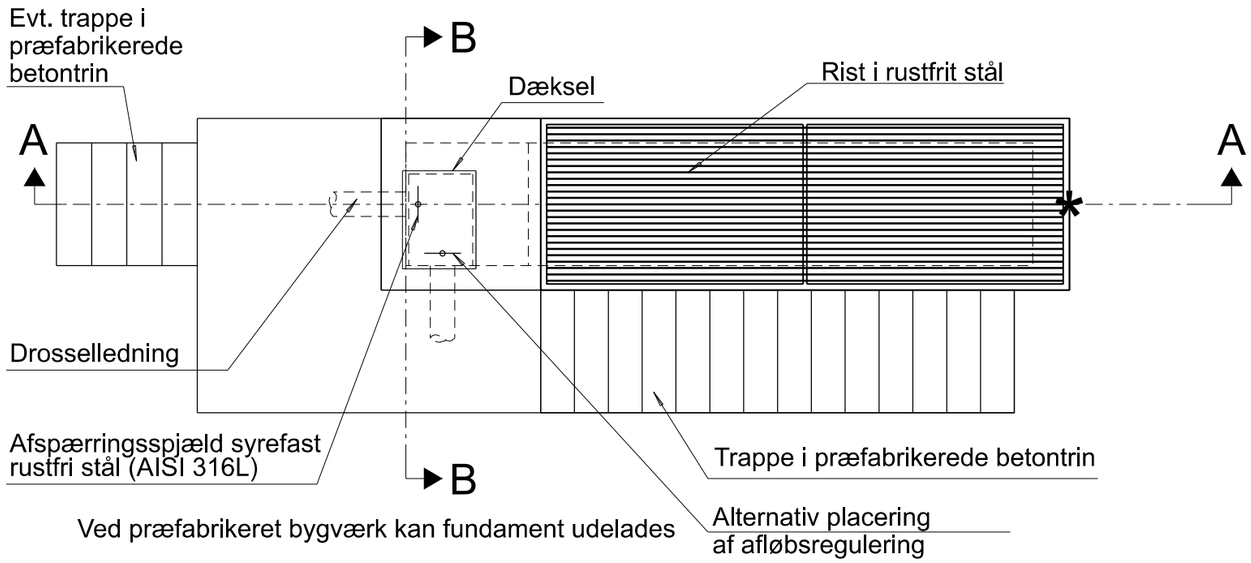

Ved præfabrikeret bygværk kan fundament udelades

* Pkt. opgivet i afsætningstabel ved st. og afstand fra centerlinien

B = Bundkote bygværk
Bb = Bundkote bassin

h = Højde angivet i tilbudsliste (=1200+hs)
hs = Stuvningshøjde
a' = anlæg på bassinside hvor bygværk placeres

- Ubenævnte mål er i mm
- Øvrige krav til materialer m.m. fremgår af SAB-afvanding

Rev.	Rettelse	Dato	Projekteret	Kontrol	Godk.
A	Trappe og rist påtegnet. Tekst tilføjet	14.05.2019	JONI_K	JONI_K	MIAN
B	Plan tilføjet og tekst tilpasset	18.08.2023	VD	VD	VD
C	Tekst tilføjet ved trappe og afspærringsspjæld	07.01.2025	LCHJ	JVV	pors2

KOORDINATSYSTEM:
Fælles data\Typetegninger\Afvanding (26000 - 26900)\Sikringer for bygværker (26600 - 26699)\Tegninger\26632.dgn

TYPETEGNING

AFVANDING

Afløbsbygværk i regnvandsbassin
Olieudskillerfunktion som dykket afløb

1:50

Proj.	Tegnet	Kontrol.	Godk.	Dato
JN	VD	VD	VD	18.07.2014

Vejdirektoratet

Tegn. nr. 26632 Rev. C